



ВЛАДИМИРСТАТ



ФЕДЕРАЛЬНАЯ СЛУЖБА  
ГОСУДАРСТВЕННОЙ СТАТИСТИКИ

# Посевные площади сельскохозяйственных культур



под урожай 2023 года  
(весенний учет)



ФЕДЕРАЛЬНАЯ СЛУЖБА  
ГОСУДАРСТВЕННОЙ СТАТИСТИКИ

# Посевные площади сельскохозяйственных культур

под урожай 2023 года  
(весенний учет)

- 01 ПОСЕВНЫЕ ПЛОЩАДИ СЕЛЬСКОХОЗЯЙСТВЕННЫХ КУЛЬТУР ПОД УРОЖАЙ 2023 ГОДА
- 02 СТРУКТУРА ПОСЕВНЫХ ПЛОЩАДЕЙ
- 03 ПОСЕВНАЯ ПЛОЩАДЬ ЗЕРНОВЫХ И ЗЕРНОБОБОВЫХ КУЛЬТУР ПОД УРОЖАЙ 2023 ГОДА
- 04 ПОСЕВНАЯ ПЛОЩАДЬ ПО ВИДАМ ЗЕРНОВЫХ КУЛЬТУР ПОД УРОЖАЙ 2023 ГОДА
- 05 ПОСЕВНАЯ ПЛОЩАДЬ ЗЕРНОВЫХ И ЗЕРНОБОБОВЫХ КУЛЬТУР ПО МУНИЦИПАЛЬНЫМ ОБРАЗОВАНИЯМ ОБЛАСТИ
- 06 ПОСЕВНАЯ ПЛОЩАДЬ КАРТОФЕЛЯ ПОД УРОЖАЙ 2023 ГОДА
- 07 ПОСЕВНАЯ ПЛОЩАДЬ КАРТОФЕЛЯ ПО МУНИЦИПАЛЬНЫМ ОБРАЗОВАНИЯМ ОБЛАСТИ
- 08 ПОСЕВНАЯ ПЛОЩАДЬ ОВОЩЕЙ ОТКРЫТОГО ГРУНТА ПОД УРОЖАЙ 2023 ГОДА
- 09 ПОСЕВНАЯ ПЛОЩАДЬ ОВОЩЕЙ ОТКРЫТОГО ГРУНТА ПО МУНИЦИПАЛЬНЫМ ОБРАЗОВАНИЯМ ОБЛАСТИ
- 10 ПОСЕВНАЯ ПЛОЩАДЬ КОРМОВЫХ КУЛЬТУР ПОД УРОЖАЙ 2023 ГОДА
- 11 ПОСЕВНАЯ ПЛОЩАДЬ ТЕХНИЧЕСКИХ КУЛЬТУР ПОД УРОЖАЙ 2023 ГОДА





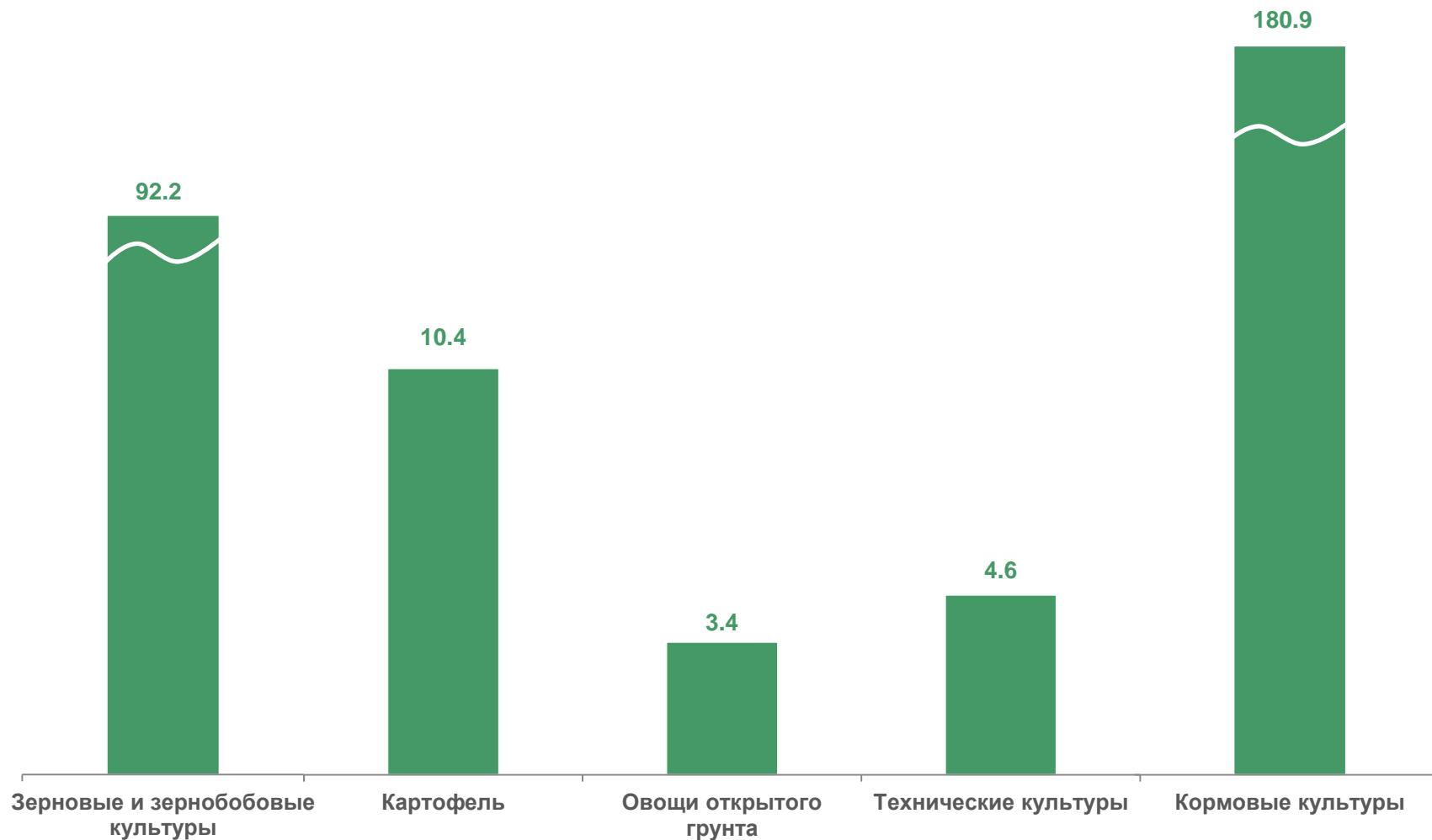

# ПОСЕВНЫЕ ПЛОЩАДИ СЕЛЬСКОХОЗЯЙСТВЕННЫХ КУЛЬТУР ПОД УРОЖАЙ 2023 ГОДА

В ХОЗЯЙСТВАХ ВСЕХ КАТЕГОРИЙ; ТЫСЯЧ ГЕКТАРОВ

**291,5** тысяч гектаров

▼ 99,2% к 2022г.

-----  
Вся посевная площадь

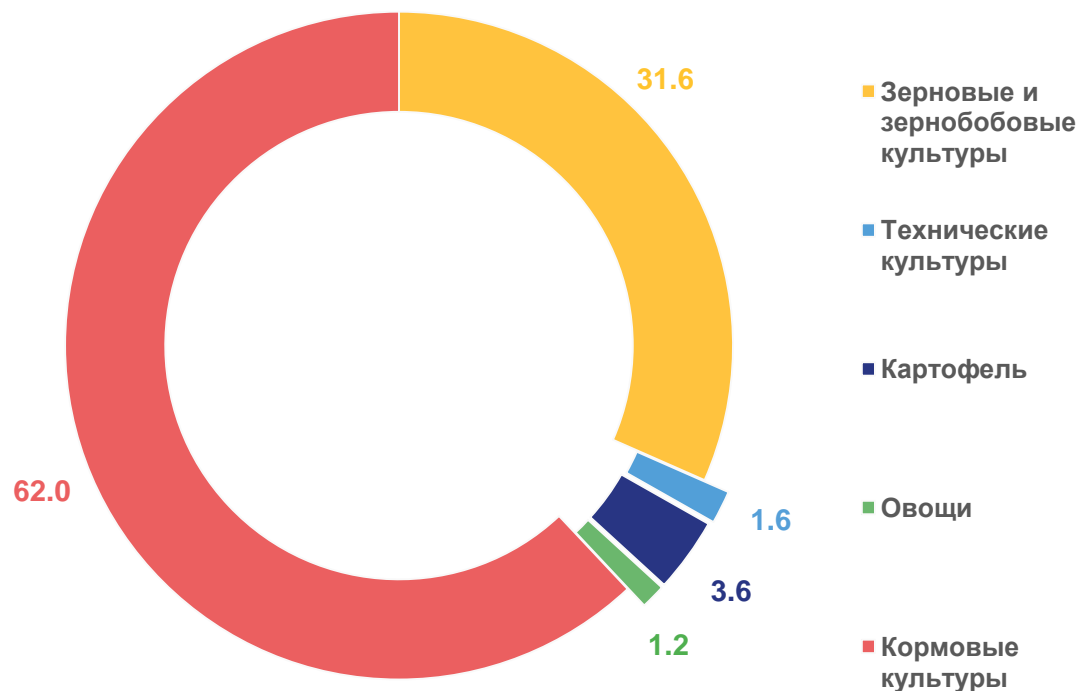




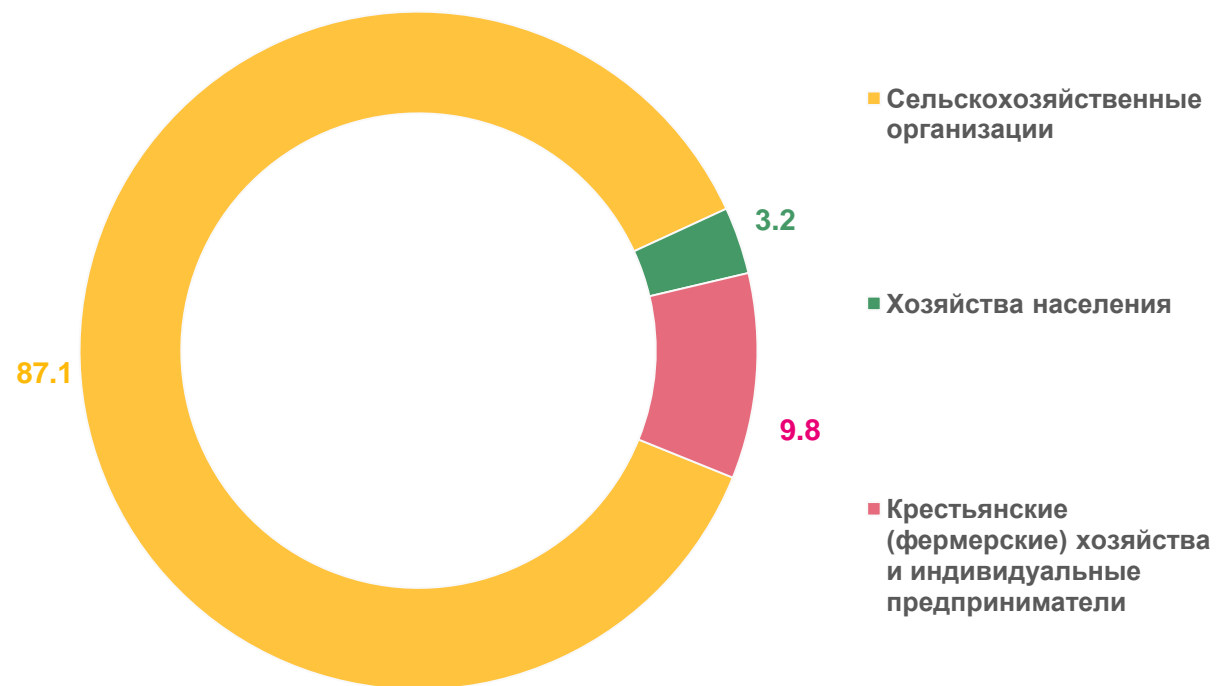
# СТРУКТУРА ПОСЕВНЫХ ПЛОЩАДЕЙ

В ХОЗЯЙСТВАХ ВСЕХ КАТЕГОРИЙ; В ПРОЦЕНТАХ КО ВСЕЙ ПОСЕВНОЙ ПЛОЩАДИ

По сельскохозяйственным культурам



По категориям хозяйств






# ПОСЕВНАЯ ПЛОЩАДЬ ЗЕРНОВЫХ И ЗЕРНОБОБОВЫХ КУЛЬТУР ПОД УРОЖАЙ 2023 ГОДА В ХОЗЯЙСТВАХ ВСЕХ КАТЕГОРИЙ

**92,2** тысяч гектаров

▼ **97,4%** к 2022г.



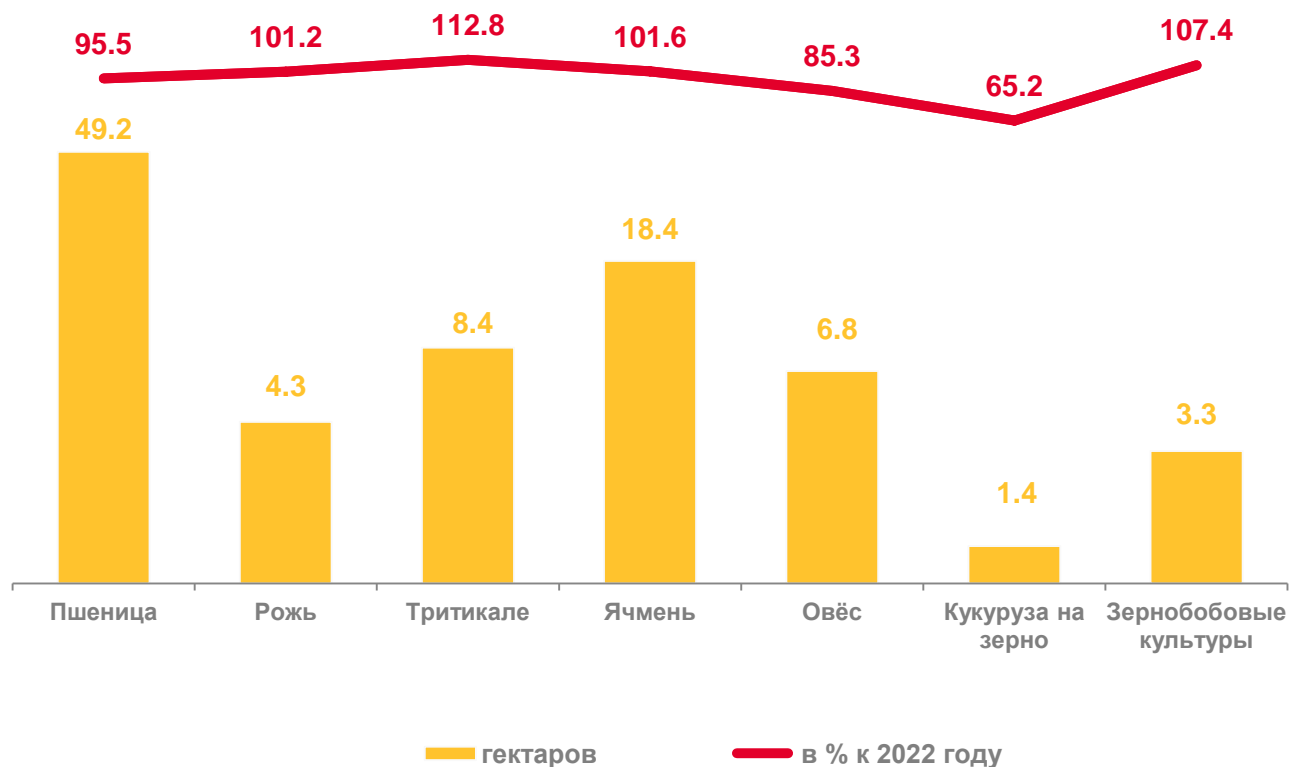
Структура посевной площади зерновых и зернобобовых культур по категориям хозяйств  
(в процентах)



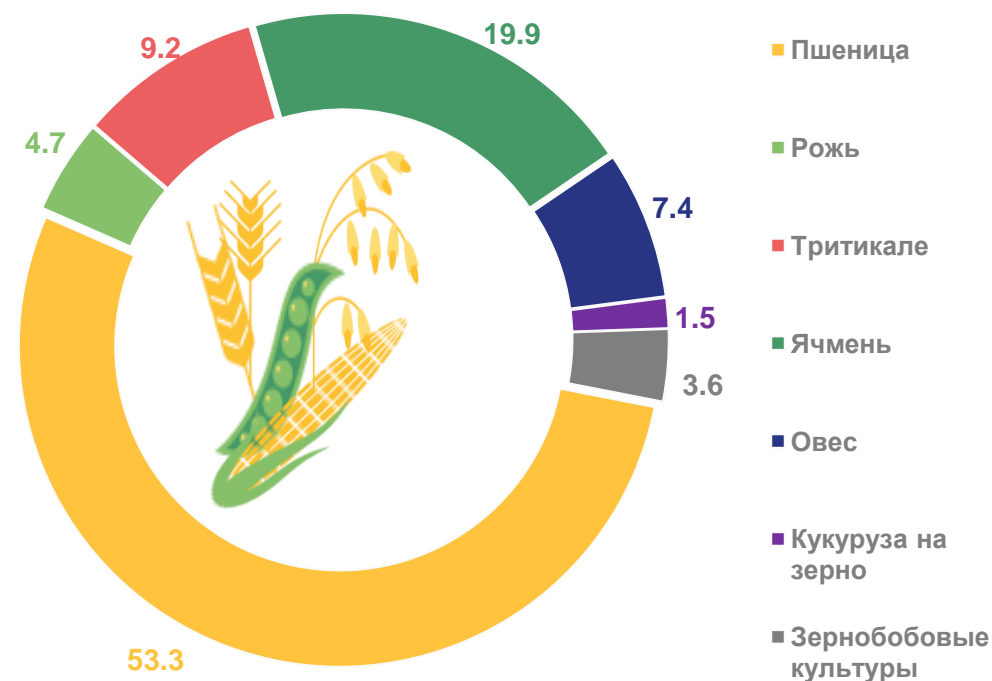
- Сельскохозяйственные организации
- Хозяйства населения
- Крестьянские (фермерские) хозяйства и индивидуальные предприниматели



# ПОСЕВНЫЕ ПЛОЩАДИ ПО ВИДАМ ЗЕРНОВЫХ КУЛЬТУР ПОД УРОЖАЙ 2023 ГОДА В ХОЗЯЙСТВАХ ВСЕХ КАТЕГОРИЙ



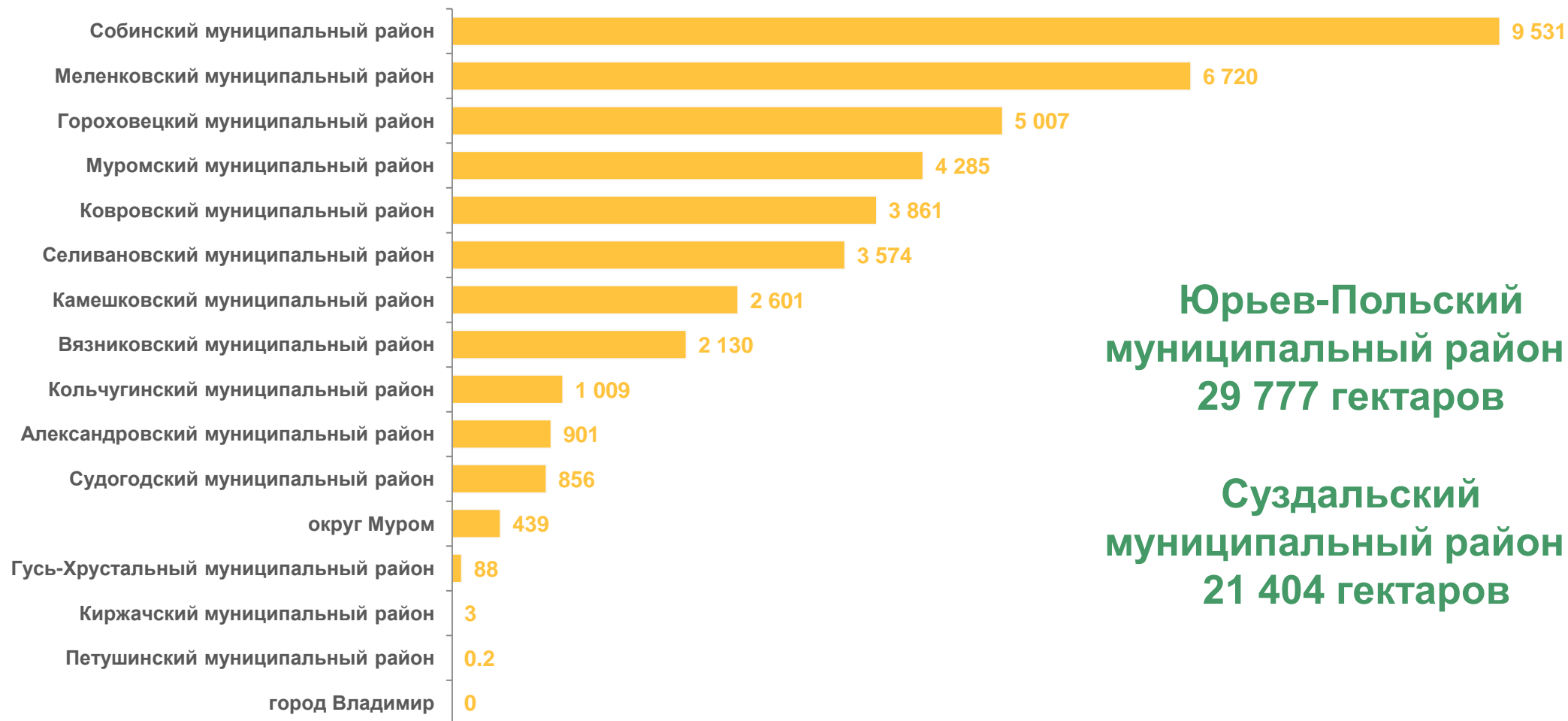
Структура посевной площади зерновых по видам культур  
(в процентах ко всей посевной площади зерновых и зернобобовых культур)





# ПОСЕВНАЯ ПЛОЩАДЬ ЗЕРНОВЫХ И ЗЕРНОБОБОВЫХ КУЛЬТУР ПО МУНИЦИПАЛЬНЫМ ОБРАЗОВАНИЯМ ОБЛАСТИ

В ХОЗЯЙСТВАХ ВСЕХ КАТЕГОРИЙ; ГЕКТАРОВ





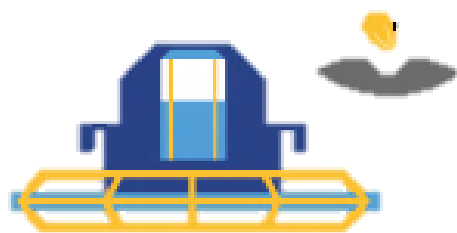


# ПОСЕВНАЯ ПЛОЩАДЬ КАРТОФЕЛЯ ПОД УРОЖАЙ 2023 ГОДА

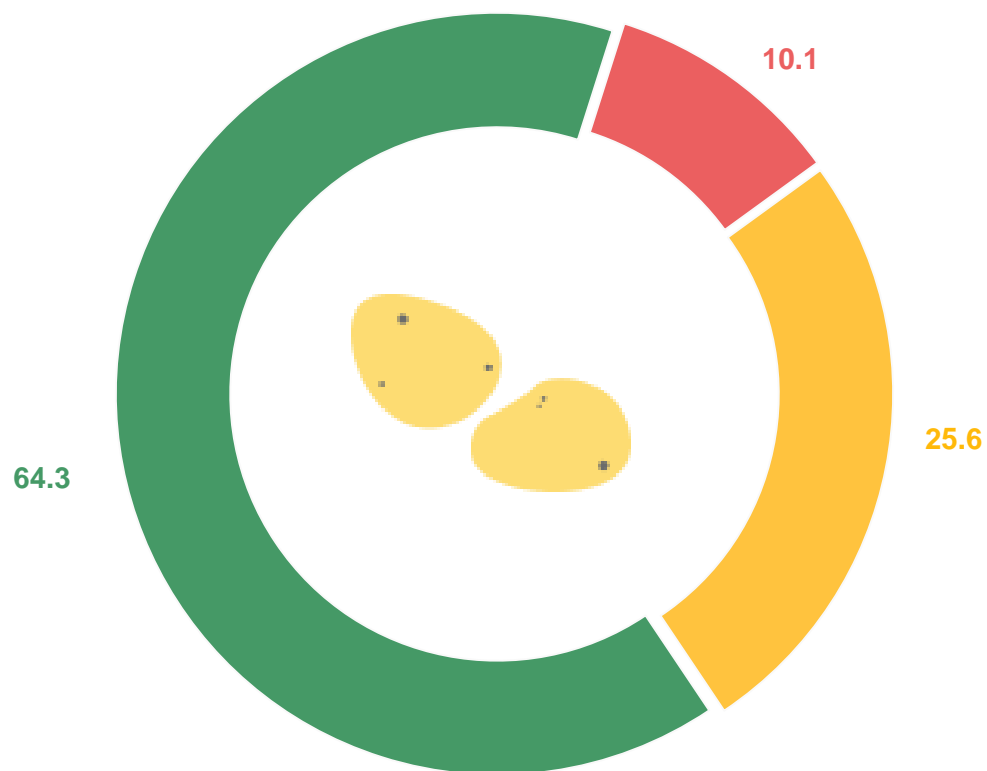
В ХОЗЯЙСТВАХ ВСЕХ КАТЕГОРИЙ

**10,4** тысяч гектаров

▼ 98,5% к 2022г.



Структура посевной площади картофеля по категориям хозяйств (в процентах)

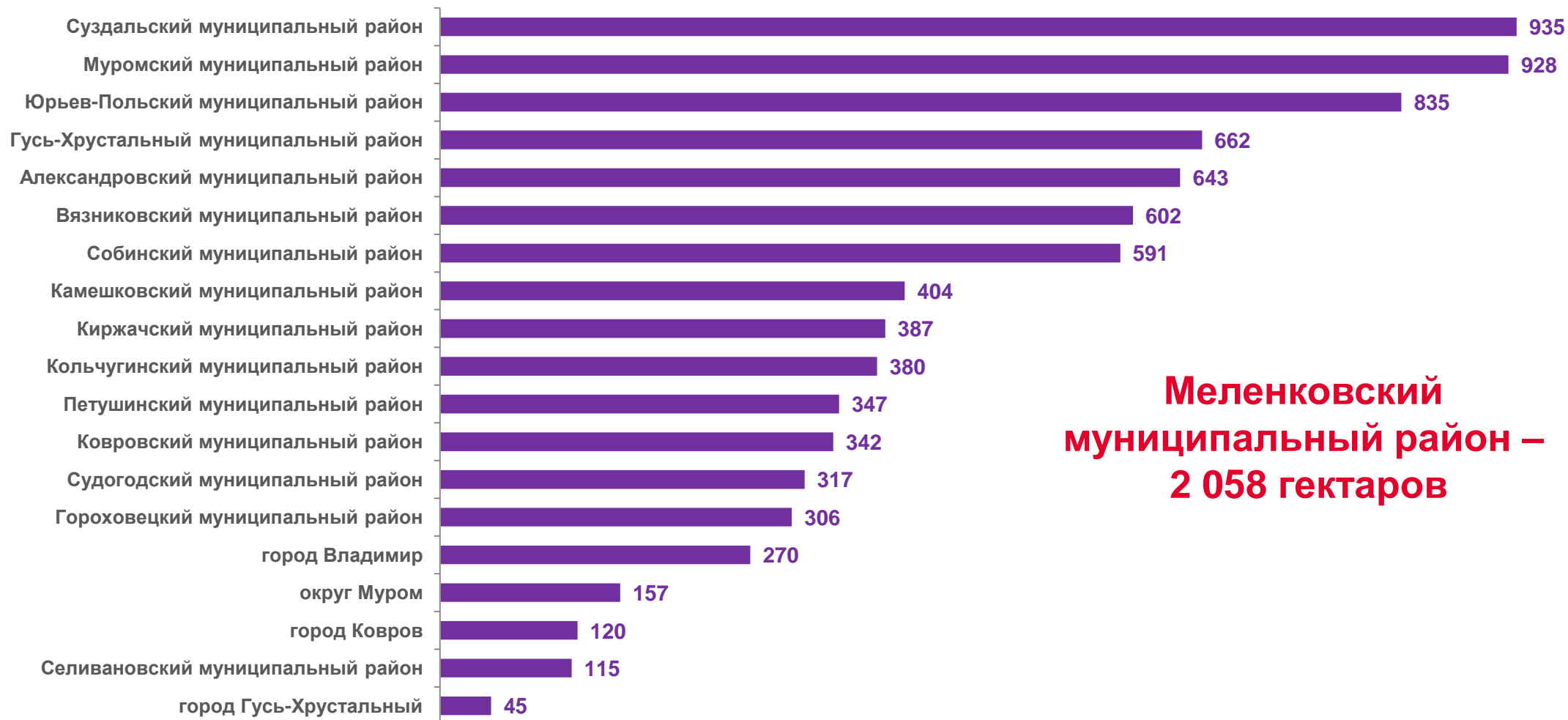


- Сельскохозяйственные организации
- Хозяйства населения
- Крестьянские (фермерские) хозяйства и индивидуальные предприниматели





# ПОСЕВНАЯ ПЛОЩАДЬ КАРТОФЕЛЯ ПО МУНИЦИПАЛЬНЫМ ОБРАЗОВАНИЯМ ОБЛАСТИ В ХОЗЯЙСТВАХ ВСЕХ КАТЕГОРИЙ; ГЕКТАРОВ



**Меленковский  
муниципальный район –  
2 058 гектаров**




# ПОСЕВНАЯ ПЛОЩАДЬ ОВОЩЕЙ ОТКРЫТОГО ГРУНТА ПОД УРОЖАЙ 2023 ГОДА

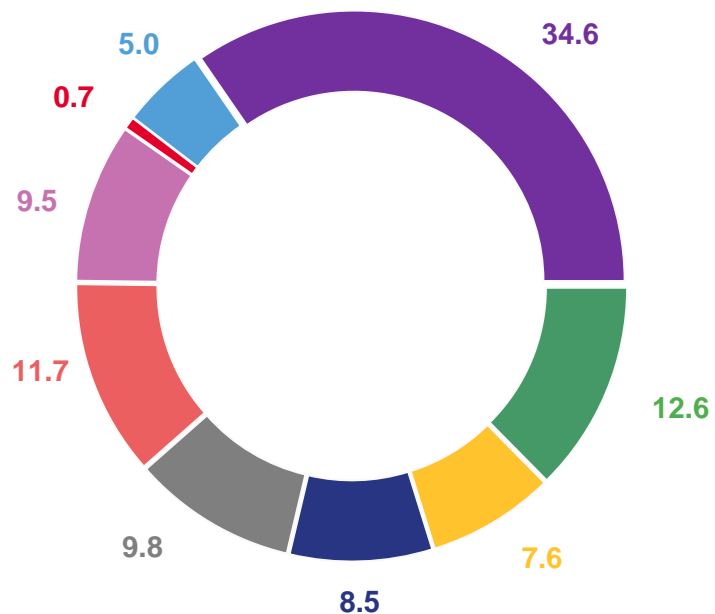
В ХОЗЯЙСТВАХ ВСЕХ КАТЕГОРИЙ

**3,4** тысяч гектаров

▼ 76,2% к 2022г.

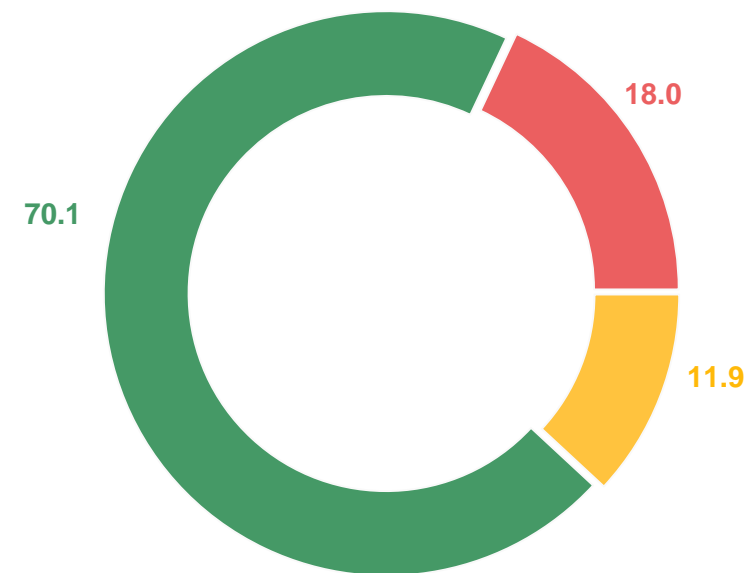


Структура посевной площади овощей открытого грунта по видам овощных культур (в процентах к общей посевной площади овощей открытого грунта)



- Капуста
- Огурцы
- Помидоры
- Свекла столовая
- Морковь столовая
- Лук на репку
- Зеленый горошек
- Чеснок
- Прочие овощи

Структура посевной площади овощей открытого грунта по категориям хозяйств (в процентах)

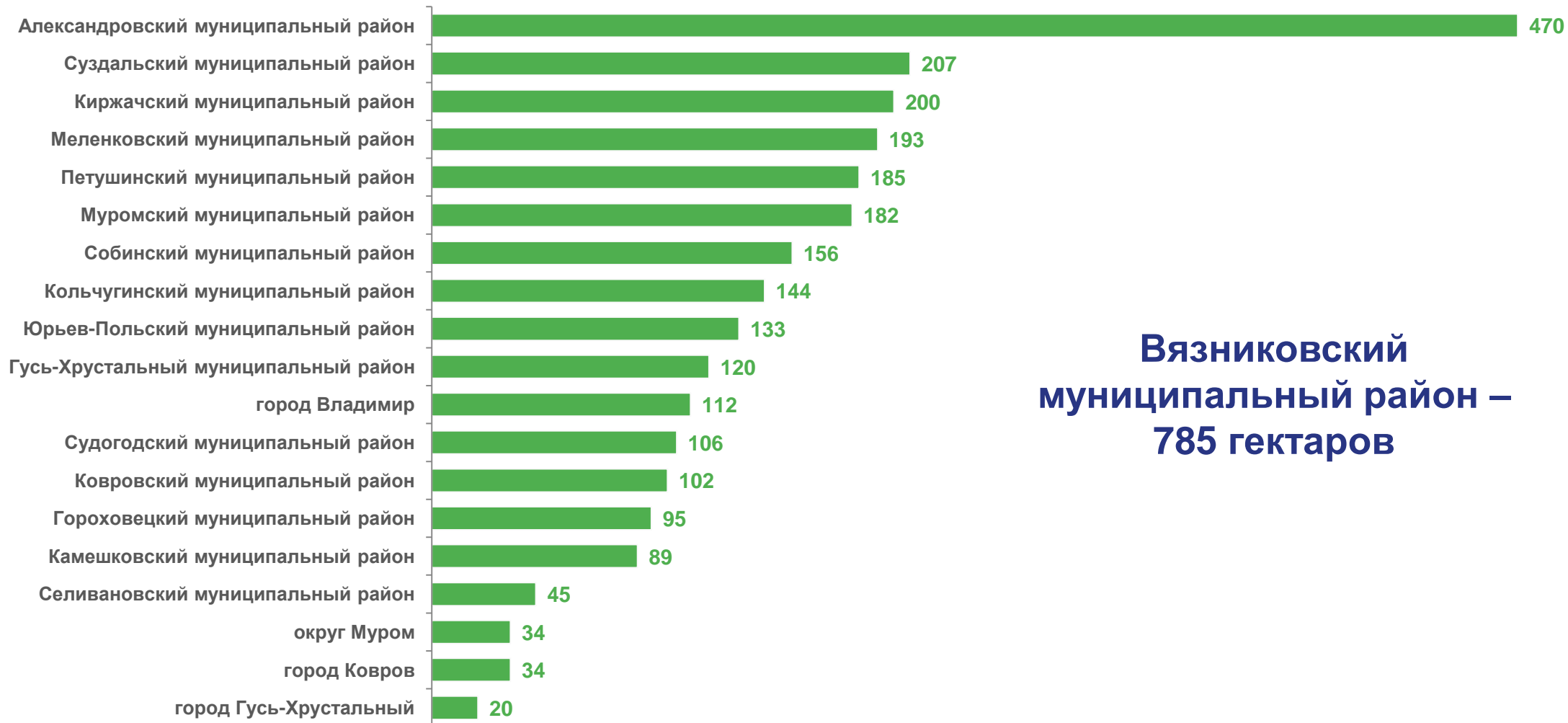


- Сельскохозяйственные организации
- Хозяйства населения
- Крестьянские (фермерские) хозяйства и индивидуальные предприниматели



# ПОСЕВНАЯ ПЛОЩАДЬ ОВОЩЕЙ ОТКРЫТОГО ГРУНТА ПО МУНИЦИПАЛЬНЫМ ОБРАЗОВАНИЯМ ОБЛАСТИ

В ХОЗЯЙСТВАХ ВСЕХ КАТЕГОРИЙ; ГЕКТАРОВ



**Вязниковский  
муниципальный район –  
785 гектаров**



# ПОСЕВНАЯ ПЛОЩАДЬ КОРМОВЫХ КУЛЬТУР ПОД УРОЖАЙ 2023 ГОДА

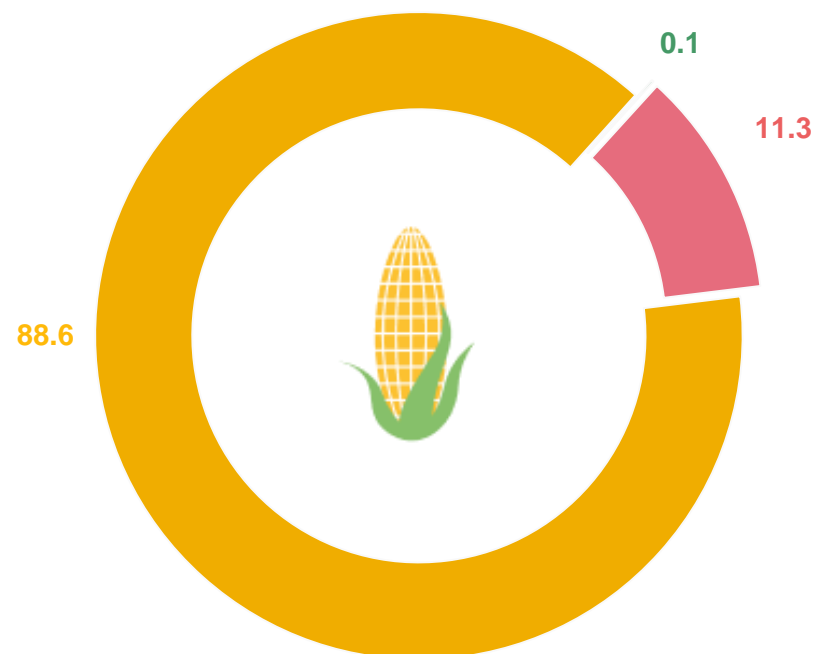
## В ХОЗЯЙСТВАХ ВСЕХ КАТЕГОРИЙ

**180,9** тысяч гектаров

▲ **102,6%** к 2022г.



Структура посевной площади  
кормовых культур по категориям хозяйств  
(в процентах)



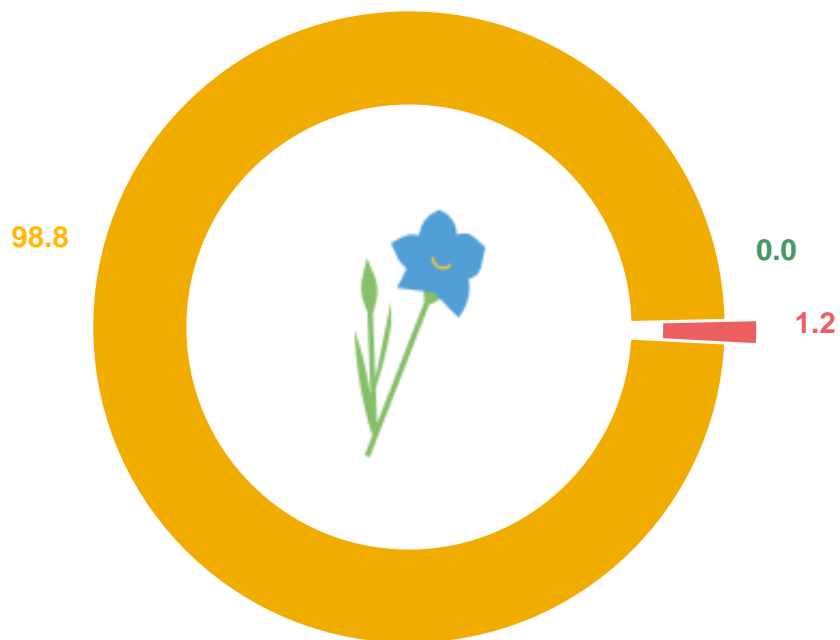
- Сельскохозяйственные организации
- Хозяйства населения
- Крестьянские (фермерские) хозяйства и индивидуальные предприниматели



# ПОСЕВНАЯ ПЛОЩАДЬ ТЕХНИЧЕСКИХ КУЛЬТУР ПОД УРОЖАЙ 2023 ГОДА


## В ХОЗЯЙСТВАХ ВСЕХ КАТЕГОРИЙ

Структура посевной площади технических культур по категориям хозяйств (в процентах)



**4,6** тысяч гектаров

▼ **58,6%** к 2022г.



- Сельскохозяйственные организации
- Хозяйства населения
- Крестьянские (фермерские) хозяйства и индивидуальные предприниматели